

2019 m. MOKYKLOS PAGRINDINIO UGDYMO PASIEKIMŲ PATIKRINIMO ATASKAITA

Šalčininkų r. Eišiškių Stanislovo Rapolionio gimnazija

PUPP dalyvavusių mokinių skaičius

	Matematika			Lietuvių kalba		
	Bendras	Merginos	Vaikinai	Bendras	Merginos	Vaikinai
Mokykloje	28	15	13	29	15	14
Šalyje	24 831	12 118	12 713	24 800	12 076	12 724

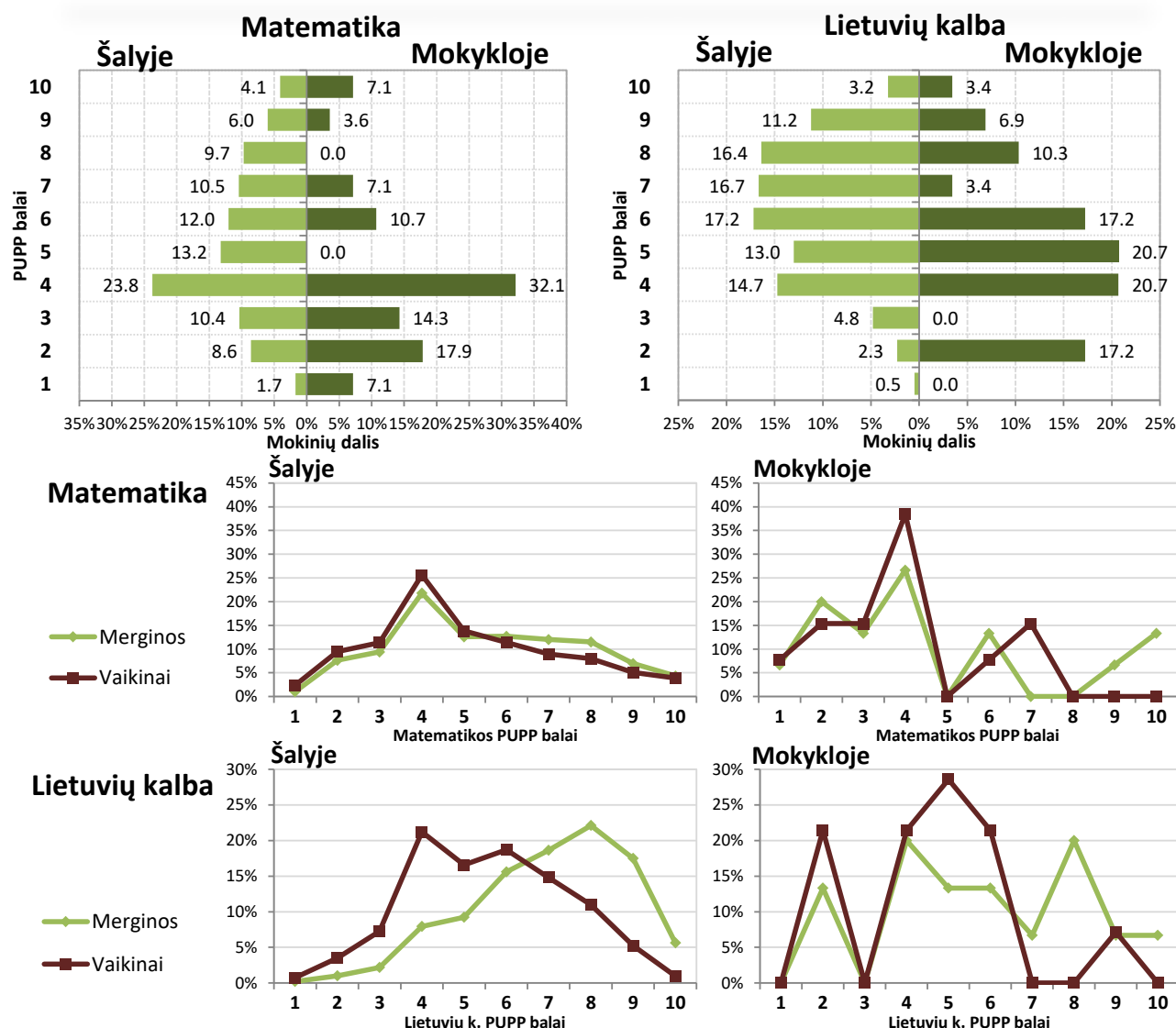
PUPP įvertinimo (balais) vidurkis

	Matematika			Lietuvių kalba		
	Bendras	Merginos	Vaikinai	Bendras	Merginos	Vaikinai
Mokykloje	4.3	4.7	3.9	5.3	5.9	4.6
Šalyje	5.3	5.5	5.1	6.3	7.0	5.6

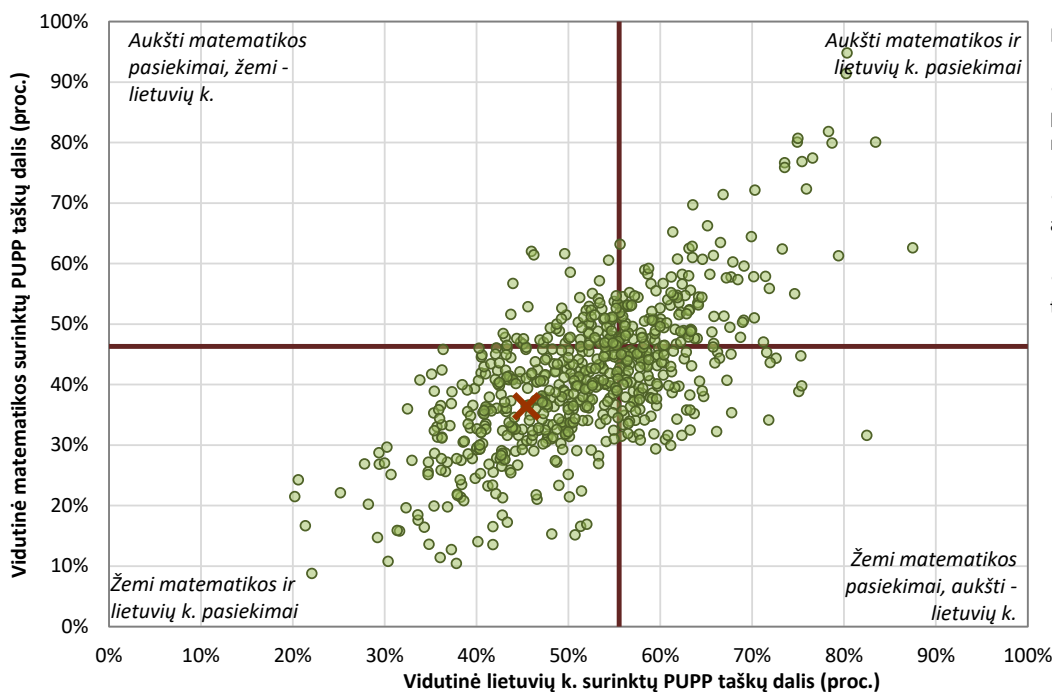
Vidutinė surinktų PUPP taškų dalis (proc.)

	Matematika			Lietuvių kalba		
	Bendras	Merginos	Vaikinai	Bendras	Merginos	Vaikinai
Mokykloje	36.4%	40.0%	32.3%	45.4%	51.5%	38.9%
Šalyje	46.3%	48.7%	44.0%	55.5%	62.8%	48.6%

Mokinių pasiskirtymas pagal PUPP balus (proc.)



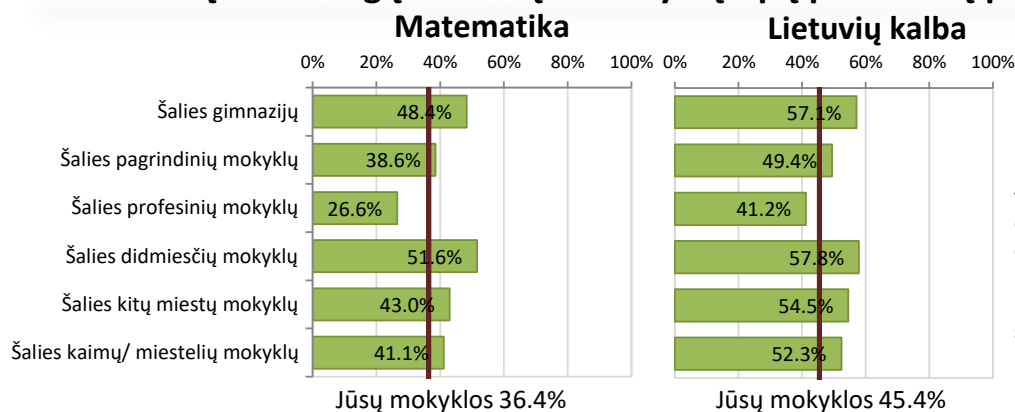
Šalies mokyklų matematikos ir lietuvių k. vidutiniškai surinktų PUPP taškų (proc.) išsibarstymo diagrama



Diagramoje:

- linijomis () pažymėti vidutiniai šalies rezultatai;
- vienas taškelis (•) atitinka vieną mokyklą;
- Jūsų mokykla pažymėta tamsiu kryželiu (x).

Mokinių iš skirtingų vietovių ir mokyklų tipų pasiekimų palyginimas

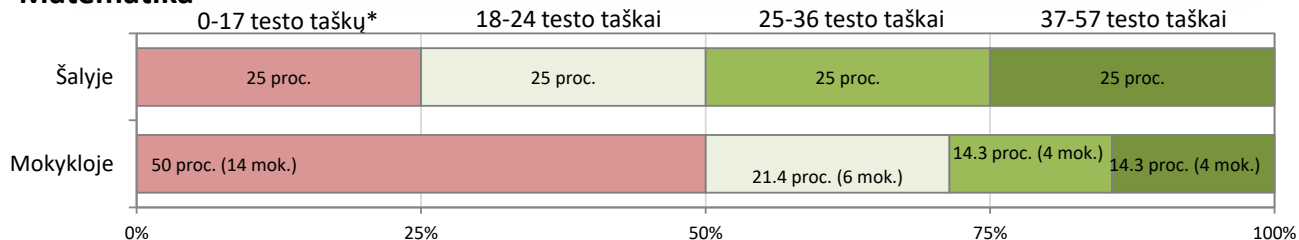


Diagramoje:

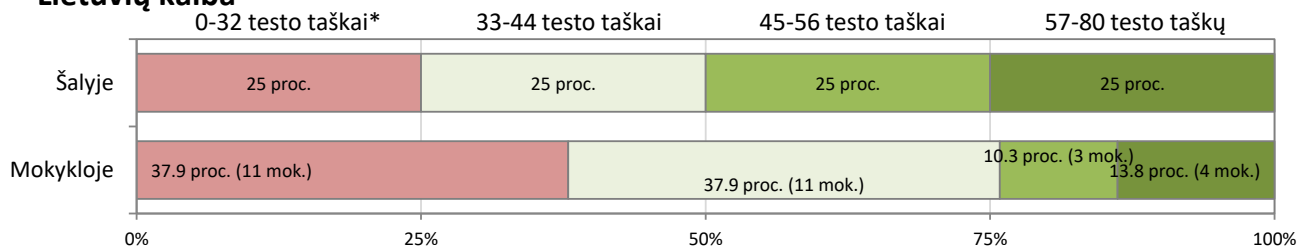
- Skirtingų šalies vietovių ir mokyklų tipų mokinių vidutiniškai surinktų taškų dalis (proc.) vaizduojama eilutėmis;
- Jūsų mokyklos vidutinė surinktų PUPP taškų dalis (proc.) pažymėta vertikalia linija.

Jūsų mokyklos ir šalies mokinių palyginimas pagal surinktų PUPP taškų dalį

Matematika



Lietuvių kalba

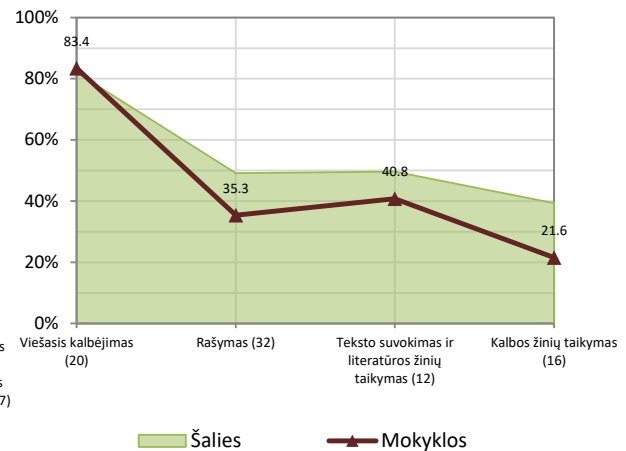
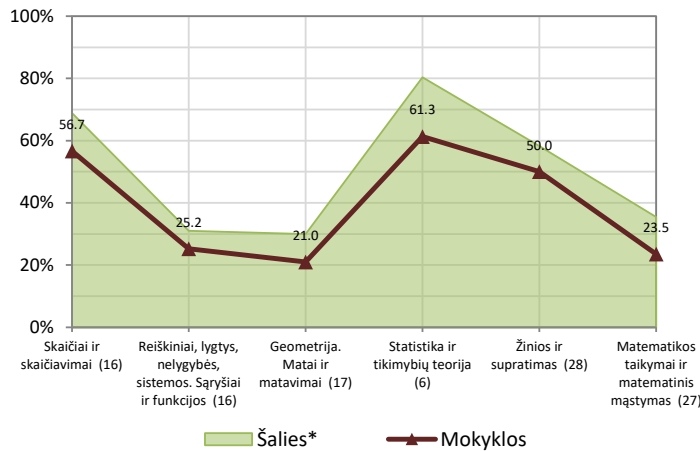


* Šiems mokiniams didelė gresmė tolesniam sėkmingam mokymuisi

Jūsų mokyklos ir šalies mokinių vidutinė surinktų PUPP taškų dalis (proc.) pagal dalyko

Matematika veiklos sritis ir gebėjimus

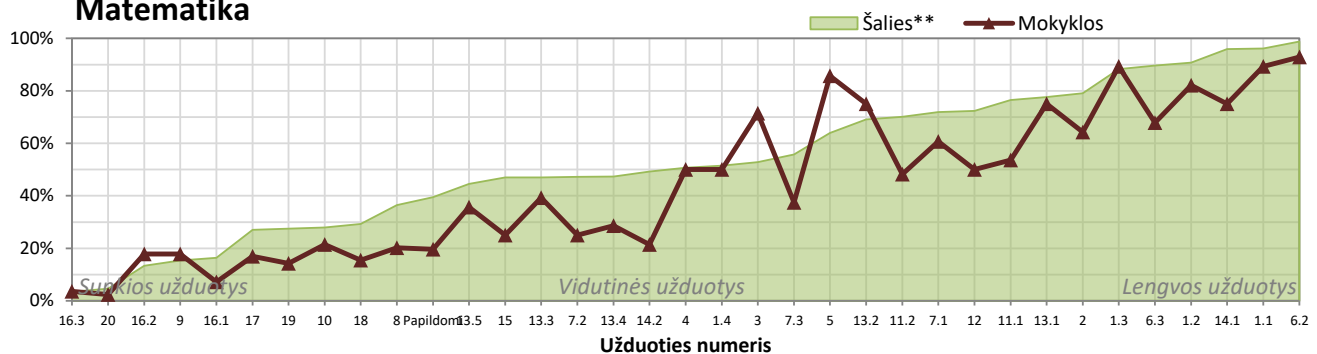
Lietuvių kalba



Atskirų užduočių pasiekimų analizė

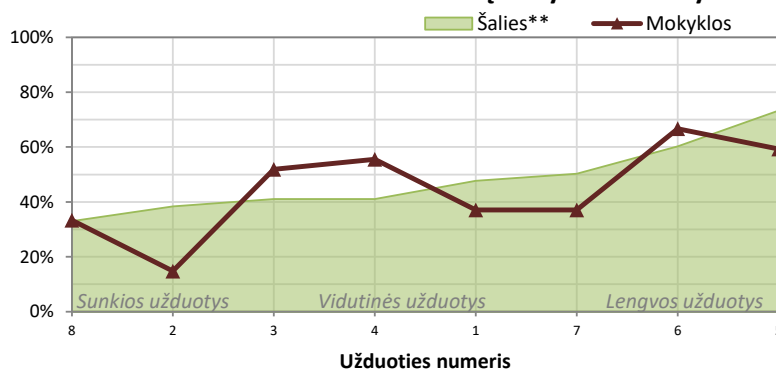
Teisingai užduotį atlikusių mokinių dalis (proc.)

Matematika

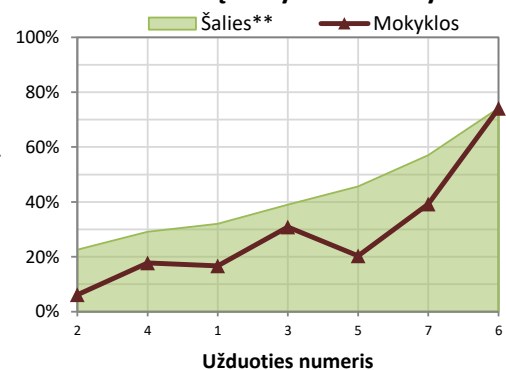


Lietuvių kalba

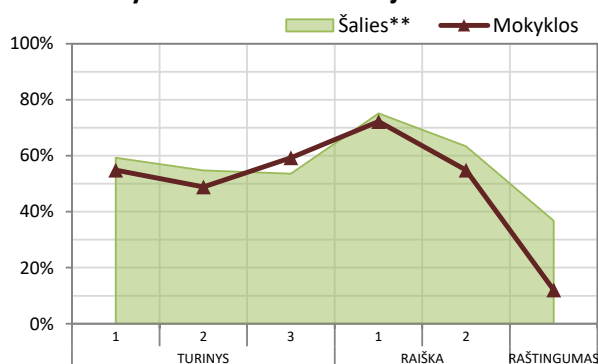
Teksto suvokimo ir literatūros žinių taikymo užduotys



Kalbos žinių taikymo užduotys



Rašymo vertinimo kriterijai



Rašymo vertinimo kriterijų sutartinis žymėjimas:

Skliausteliuose prie kiekvieno vertinimo kriterijaus nurodyta, kiek iš viso taškų buvo galima surinkti

TURINYS

- 1 Temos suvokimas ir plėtojimas (5)
- 2 Teiginių pagrindimas, argumentų tinkamumas ir vertė (5)
- 3 Mokinio individualybės atsiskleidimas (3)

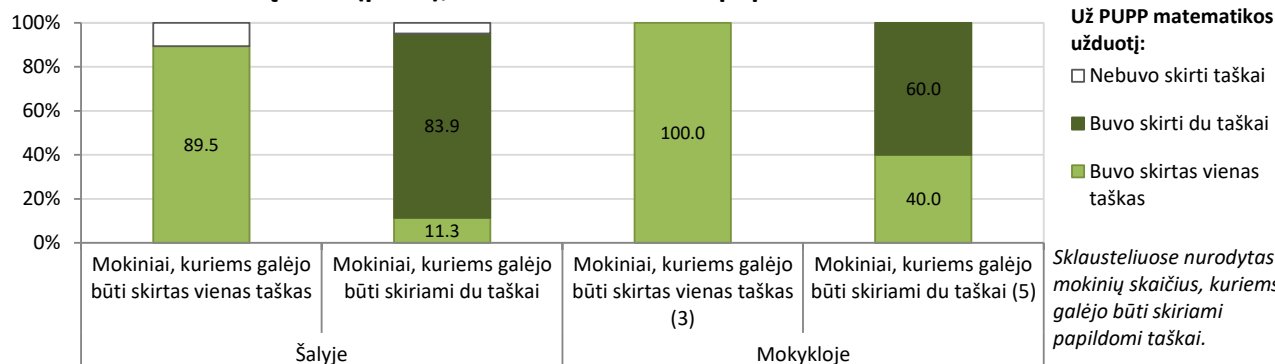
RAIŠKA

- 1 Teksto struktūra ir nuoseklumas (2)
- 2 Stiliumas, žodyno ir sintaksinių formų tinkamumas (5)

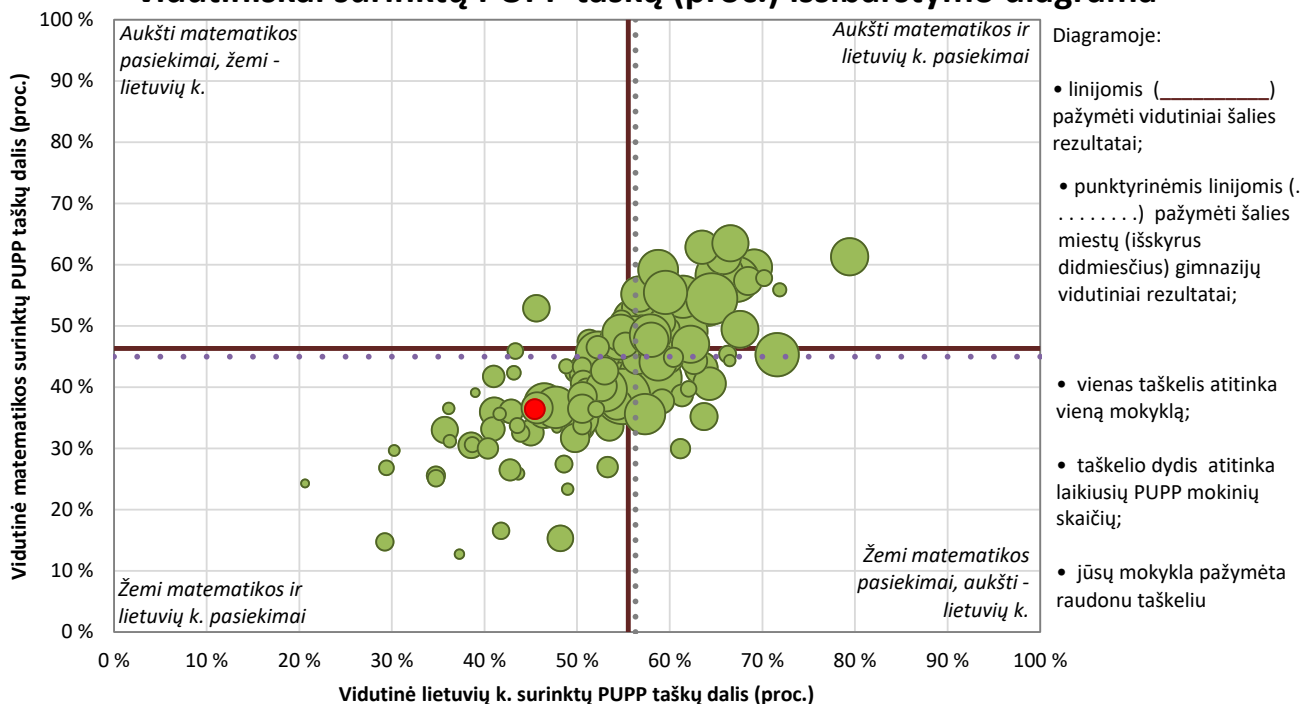
RAŠTINGUMAS (12)

Matematikos papildomų taškų skyrimo analizė

Mokinių dalis (proc.), kuriems buvo skirti papildomi taškai

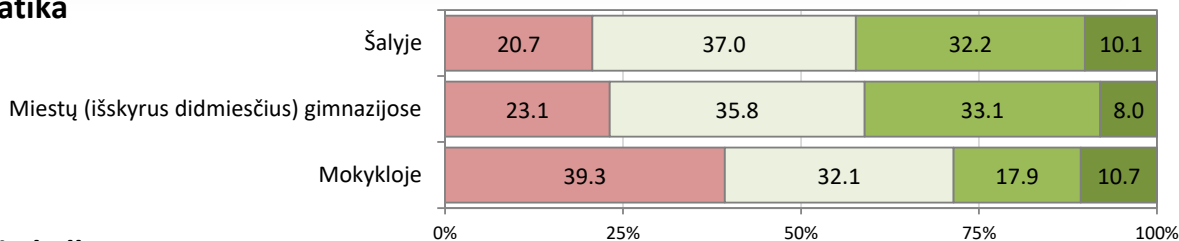


Šalies miestų (išskyrus didmiesčius) gimnazijų matematikos ir lietuvių k. vidutiniškai surinktų PUPP taškų (proc.) išsibarstymo diagrama

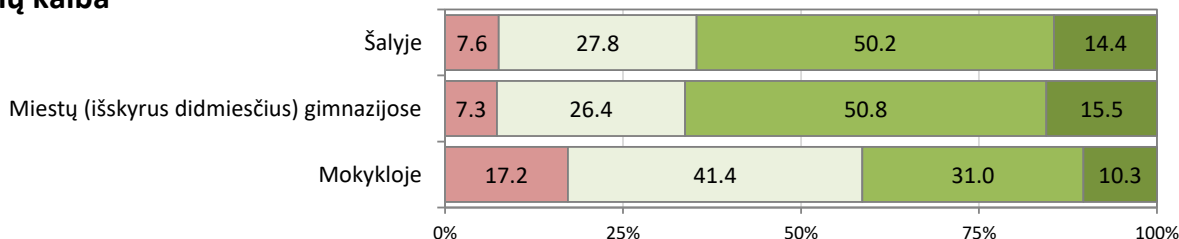


Jūsų mokyklos, mokyklos grupių, bei šalies mokinių palyginimas pagal pasiekimų lygį

Matematika



Lietuvių kalba



Pažymys/ pasiekimų lygis

■ 1 - 3 (nepasiektas patenkinamas lygis) ■ 4 - 5 (patenkinamas lygis) ■ 6 - 8 (pagrindinis lygis) ■ 9 - 10 (aukštesnysis lygis)